

ポイントを知ろう!

分別・リサイクルのいろは



変身して地球をまもります!

廃食用油

- ① 空のペットボトルや油の入っていた容器を準備する
- ② 油をしっかりと冷まし、カスなどを取り除く
- ③ 洗って乾燥させた容器に油を入れる(油の入っていた容器はそのまま使用可)
- ④ こぼれないようにしっかりとフタを閉める
- ⑤ 回収BOXへ入れる




TOPIC

市内3か所で回収中!



【回収BOX設置場所】

- HIヒロセ
スーパーコンボ多久店入口
 - 多久市中央公民館入口
 - ミニショップびわの郷入口
(納所交流センター)
- ※設置箇所は今後増やす予定です



家庭から出る廃食用油を回収し、**アスファルト合材工場の燃料として再利用することで、CO₂排出量の削減やカーボンニュートラルの実現をめざしています。**


プラスチック製品



- ① 中身を使い切り、異物を取り除く
- ② 洗って乾かし異臭を防ぐ

TOPIC

プラマークがない「製品プラ」も一緒に!
昨年10月からプラマーク付きのものと一緒に資源ごみとして出せるようになりました。



空き缶・スプレー缶

空き缶類は、中身を使い切って軽くゆすぐ。スプレー缶やカセットコンロなどに使うガス缶は、完全に使い切る。使い切れない場合は多久市リサイクルセンターへお持ち込みください。
危険なので穴は開けないでください!




ガラス・びん類

空きびんは、中身を使い切って軽くゆすぐ。容易に外せるフタやラベルは外す。**蛍光灯・電球**は、割らずに新品が入っていた包装容器に入れる。割れた場合は紙などに包んで「危険物」と明記する。**各種ガラス・びん類**は1つの袋に混在していてOK。袋の口は必ずしっかりと閉める。



ペットボトル

中身を使い切り、水でよくゆすいで乾かす。キャップやラベルは外す。汚れが落ちないものは燃えるごみで出しましょう。



ほかにも、こんなものがリサイクルできます!



◎粗大ごみ



◎古紙類



◎空き缶・スプレー缶、ガラス・びん類、以外の金物類

これらは燃えるごみとして出しましょう

生ごみ類、紙類(資源物以外)、布類、草木類など



ごみの出し方や分別方法など、くわしくは別途配布している「多久市ごみ収集カレンダー」をご覧ください。

くわしくはホームページをご覧ください▶



問 環境課 生活環境係 ☎0952-75-6117