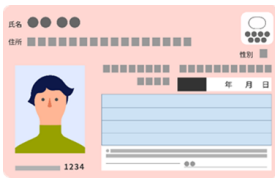



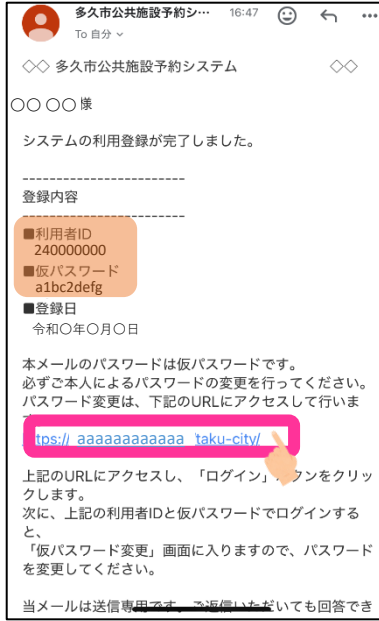
利用者ID登録・初回パスワード設定

※実際の画面と異なる場合があります。


①施設の窓口で、
利用者申請書の記入
・本人確認書類を提示




②登録したアドレスに
IDと仮パスワード通知の
メールが届く



③メール内のURLに
アクセスし、IDと
仮パスワードでログイン



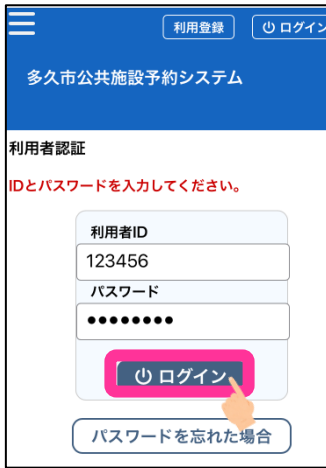
④自分のパスワードに
変更する



予約イメージ

※実際の画面と異なる場合があります。

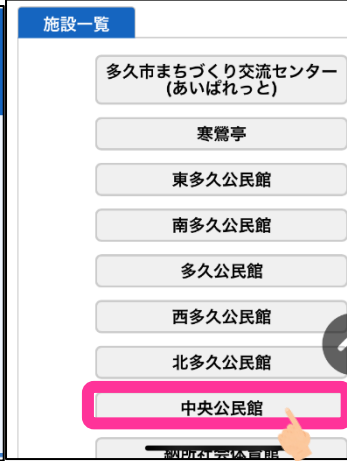
①システムにログイン



②メニュー選択



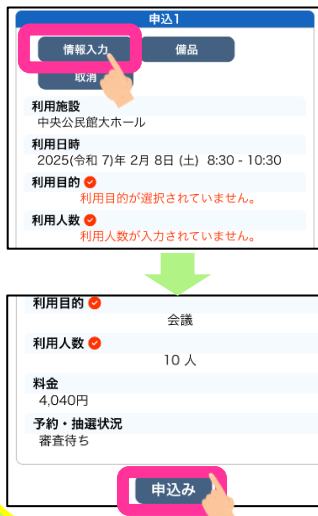
③使用する施設を選択



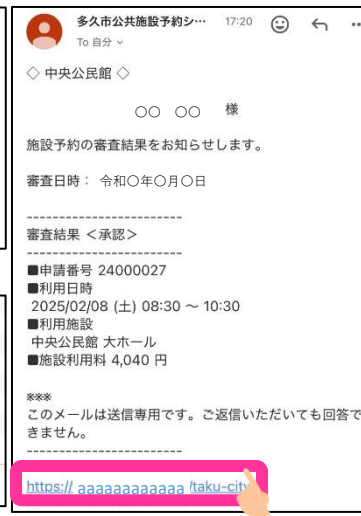
④使用日・使用時間の選択



⑤情報入力・申込み



⑥お知らせ



⑦予約完了を確認



⑧支払い

